

Набор приспособлений для автомобилей VOLVO



Набор приспособлений состоит из сервисных инструментов, оригинальные номера которых:


- Фиксатор коленвала 999 5451
- Фиксатор распредвала 999 5452
- Прижимная пластина 999 5453
- Удерживающее устройство клапанной крышки 999 5454
- Два удлинителя и болты крепления (4 шт.)

Применяемость набора приспособлений: 700, 800, 850, 900, 960, C70 Coupe, S40, S60, S70, S80, S90, V70-2000, V70XC, XC70, V90, XC90.


Типы двигателей: B41XX, B42XX, B52XX, B62XX, B63XX

Наборы этих инструментов могут понадобиться для различного вида ремонта двигателей данных модификаций, например при замене уплотнений распределительного вала и блока переменной синхронизации клапанов (VVT), снятия шкива привода распределительного механизма с блоком переменной синхронизации клапанов (VVT), замене уплотнений стержней клапанов (маслосъемных колпачков). Комплект используется при любых операциях, связанных с капитальным ремонтом силового агрегата. Ниже приведены несколько примеров, как используются приспособления из нашего набора.

1. Фиксаций коленчатого вала с помощью приспособления № 999 5451




Вид сверху



Для установки фиксатора необходимо проворачивать коленчатый вал обратно против часовой стрелки до тех пор, пока он не упрется в оправку. Необходимо убедиться, что маркировка на шкиве привода распределительного механизма коленчатого вала совпадает с маркировкой на масляном насосе.


2. Использование инструмента для регулировки распределительного вала 999 5452

Установка инструмента для регулировки распределительного вала 999 5452 на заднюю кромку распределительных валов. Сначала необходимо привинтите ту часть инструмента, которая присоединяется к выпускному распределительному валу.




Осторожно поверните выпускной распределительный вал по часовой стрелке с помощью инструмента для регулировки распределительного вала до того положения, когда можно будет применить инструмент для регулировки впускного распределительного вала.

Привинтите инструменты для регулировки распределительного вала друг к другу, как указано на иллюстрации.




3. Использование прижимной пластины 999 5453 и удерживающего устройства клапанной крышки 999 5454

При замене маслосъемных колпачков необходимо использовать данные приспособления. Необходимо снять крышку распределительных валов и установить приспособление 999 5454 с 2-3 мм зазором на крышку распределительных валов. Необходимо убедиться, что винт в гнезде свечи зажигания затянут до конца. Затем вывернуть остальные винты крепления крышки распределительных валов.



При этом необходимо зафиксировать распределительные валы в передней части держателем 999 5453 /999 5508 , а в задней части с помощью инструмента для регулировки положения распределительных валов 999 5452 без удлинителей.



Внимание! При использовании инструментов необходимо пользоваться технической документацией к конкретному автомобилю. Наша компания не несет ответственности за не правильное использование инструментов.