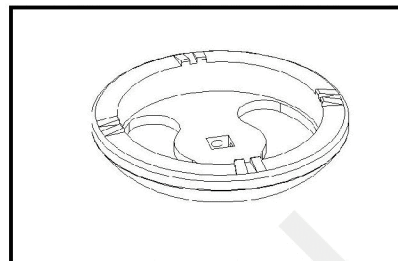
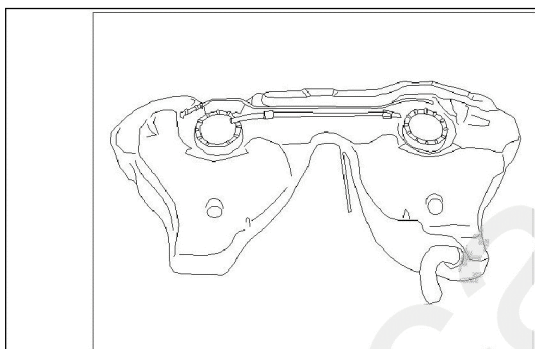


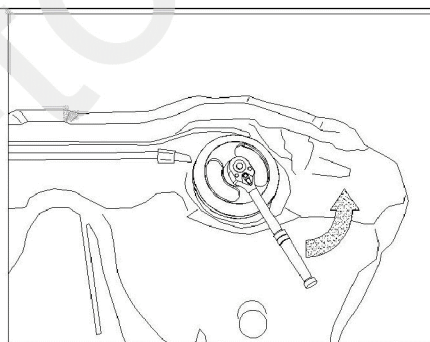
Специальный ключ для крышки колбы топливного насоса или датчика уровня топлива



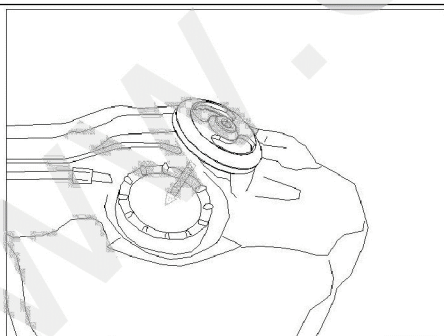
1. Пример демонтажа гайки колбы топливного насоса или датчика уровня топлива на автомобилях BMW при снятом бензобаке



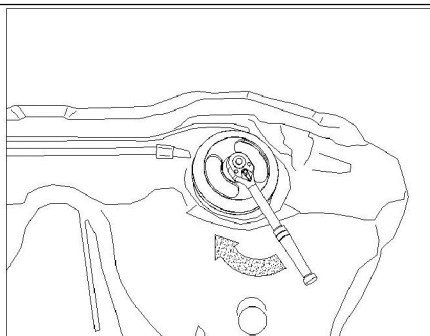
1. Бензобак BMW с насосом и датчиком



2. Демонтаж крышки колбы топливного насоса BMW

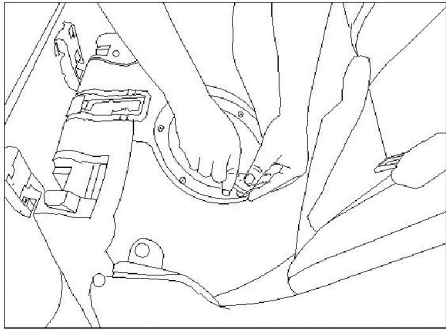

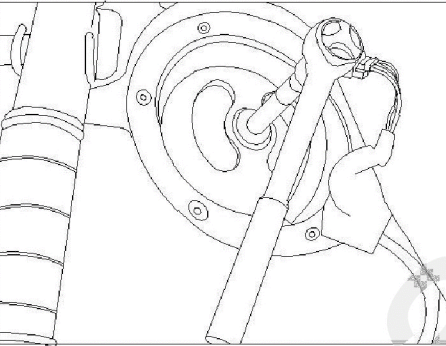
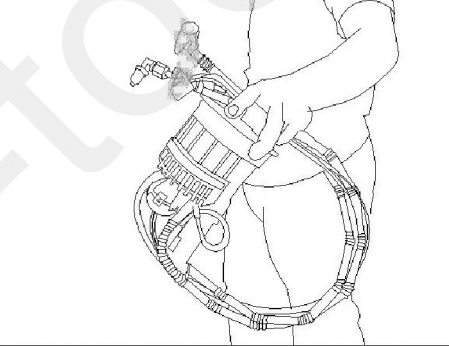


3. Установка колбы



4. Затяжка гайки с помощью ключа

2. Пример демонтажа гайки колбы топливного насоса или датчика уровня топлива на автомобилях Мерседес прямо на автомобиле – через сервисный люк под сиденьем задних пассажиров

	
1. Снимите лючок топливного насоса BENZ	2. Используя данный ключ, отверните гайку колбы топливного насоса
	
3. Снимите гайку и ключ	4. Извлеките колбу насоса из бензобака

Особенности приспособления:

- Применение: BMW (E36/E46) BENZ (W211/W203) BENZ ML 230(163 136) ML 320 (163 154) ML 350(163 157) ML 430(163 172) ML 55 AMG(163 174) ML 500(163 175) VW / AUDI
- Размер квадрата под ключ ½ дюйма