

Генератор ультразвука используется для:

- Регулировки мощности ультразвука ванны



- Отображения тока




- Отображения оставшегося времени (если вы запустили ванну через генератор ультразвука)






Где 1 после точки равна 6 секундам

- Отображения частоты ультразвука




Клавиатура управления:

- **Клавиша F/I** – используется для переключения режимов, отображаемых на экране
- **Клавиша**  – используется для включения и отключения ванны, когда она была запущена через генератор
- **Клавиши**  - /  + – используются для регулировки времени

Регулировка мощности:







Для изменения мощности ванны покрутите регулятор



Чтобы видеть изменения, выведите на экран показатель силы тока



Дистанционное управление ванной и таймером:

- Для включения и отключения ванны через генератор
Зажмите клавиши  и  -
- Для включения ванны без таймера
Зажмите клавиши  и  +
- Для включения ванны через таймер
Зажмите клавиши  - и  +